












Oblast použití	Četnost	Způsob použití	Dezinfekce	Koncentrace	Expoziční doba	Spektrum účinnosti
<b>Povrchy</b>						
	Čištění a dezinfekce skleněných, kovových a pryžových povrchů (podlah, nábytku, stolů, osvětlení, LCD, okenních parapetů, zubních souprav vč. potahu, umyvadla, toaleta	Denně, dle potřeby	Vytřít nebo omývat pracovním roztokem na moko a nechat zaschnout. Nechte působit 15 minut. Nestírat do sucha. Připravte 0,5% koncentrovaný roztok Dr. Mayer Hydra Forte: 5 ml na 995 ml vody	<b>Dr. Mayer Hydra Forte</b> amin, KAS	0,5%	15 min A(B)TM(V)
	Čištění a dezinfekce povrchů citlivých na alkohol	Denně, dle potřeby	Naneste Dr. Mayer Sonic Sensitive na celý povrch. Nechte působit 5 minut. V případě potřeby odštěte přebytečný produkt suchou papírovou utěrkou nebo otřete ubrousky Dr. Mayer Energy. Nechte zaschnout	<b>Dr. Mayer Sonic</b> <b>Dr. Mayer Energy</b> amin, KAS	neředit	5 min A(B)(V)
	Čištění a dezinfekce malých nebo těžko přístupných ploch, jako jsou pracovní plochy, židle, zubní soupravy, inventář, přístroje, kolenkové násadce, turbínky	Rychlá dezinfekce postříkem nebo otěrem po každém použití, v případě kontaminace a dle potřeby	Naneste neředěný produkt Dr. Mayer Green (Tonic, Neutral), Dr. Mayer Sonic nebo setřete ubrousky Dr. Mayer Energy. Nechte zaschnout, nestírat do sucha	<b>Dr. Mayer Green (Tonic, Neutral)</b> <b>Dr. Mayer Sonic</b> <b>Dr. Mayer Energy</b> alkohol	neředit	1 min A(B)T(V)
<b>Savky, plivátka a sací zařízení</b>						
	Čištění a dezinfekce odsávacích nástrojů a zařízení	Po každém pacientovi, sací zařízení 1-2x denně. Na konci pracovního dne vždy	Připravte 2% koncentrovaný roztok Dr. Mayer Aspi Clear - 20 ml do 980 ml vody. Nalijte roztok přes odsávací systém. Po 15 minutách opláchněte vodou	<b>Dr. Mayer Aspi Clear</b> amin, KAS	2%	15 min A(B)T(V)
<b>Nástroje</b>						
	Čištění a dezinfekce chirurgických nástrojů a endoskopů	Po použití nástroj vlože do připraveného dezinfekčního roztoku	Přípravek aplikujte ihned po použití nástroje. Připravte 1% koncentrovaný roztok Dr. Mayer KeraSept. Nástroje ponořte na 30 minut. Opláchněte vodou a nechte uschnout	<b>Dr. Mayer KeraSept</b> amin, KAS	1%	30 min A(B)TMV
	Čištění a dezinfekce dentálních nástrojů, chirurgických nástrojů a chirurgických přístrojů	Ihned po použití nástroje	Připravte 0,5% koncentrovaný roztok Dr. Mayer Ezo-Extreme nebo Dr. Mayer Ezo-Forte. 5 ml až 995 ml vody. Nástroje ponořte na 30 minut. Po procesu dezinfekce nástroje opláchněte vodou	<b>Dr. Mayer Ezo-Forte</b> amin, KAS	0,5%	30 min A(B)TMV
	Čištění a dezinfekce rotačních nástrojů jako jsou řezačky, jehly, brusné kameny	Ihned po použití nástroje	Přípravek aplikujte ihned po použití, poté opláchněte, osušte a sterilizujte. Ponořte nástroje na 15 minut do hotového produktu Dr. Mayer Roth. V případě viditelného znečištění odštěte nástroje kartáčkem a vložte je zpět do roztoku	<b>Dr. Mayer Roth</b> amin, KAS	neředit	15 min A(B)TM(V)
	Čištění a dezinfekce násadců a rukojetí nástrojů	Ihned po použití nástroje	Aplikujte produkt po použití nástroje. Naneste Dr. Mayer Green (Tonic, Neutral), Dr. Mayer Sonic, nebo setřete dezinfekčními ubrousky Dr. Mayer Energy. Nechte 30 sekund zaschnout	<b>Dr. Mayer Green (Tonic, Neutral)</b> <b>Dr. Mayer Sonic</b> <b>Dr. Mayer Energy</b> alkohol	neředit	30 sec A(B)T(V)
<b>Ruce</b>						
	Čištění a dezinfekce rukou	Před a po každém postupu, podle potřeby	Vtírejte 2 x 3 ml přípravku po dobu 30 sekund	<b>Dr. Mayer Henman</b> Gel	neředit	30 sec
	Hygienická a chirurgická dezinfekce rukou	Před a po každém postupu, podle potřeby v případě kontaminace	Vtírejte 2 x 3 ml přípravek Dr. Mayer Henman po dobu 180 sekund	<b>Dr. Mayer Henman</b> Gel	neředit	30 sec
	<p>Koncentráty dezinfekčních přípravků se připravují na každou pracovní směnu čerstvě. Frekvence střídaní DP u velkých ploch pravidelně odměňování teplou vodou. Pro naředění dezinfekčních roztoků používat studenou vodu. Při práci s koncentráty dezinfekčních přípravků používat osobní ochranné pracovní pomůcky.</p>		<p><b>Legenda účinnosti</b></p> <p><b>A</b> us mrcení vegetativních forem bakterií (včetně MRSA)      <b>T</b> us mrcení mykobakterií komplexu M. tuberculosis i</p> <p><b>B</b> plná virucidní (včetně HAV)      <b>M</b> us mrcení potenciálně patogenních mykobakterií</p> <p><b>(B)</b> omezená účinnost na obalené viry (vč. HBV, HCV, HIV)      <b>V</b> us mrcení mikroskopických vláknitých hub</p> <p><b>C</b> us mrcení spor      <b>(V)</b> us mrcení mikroskopických kvasinovitých hub</p>			