

**OBCHODNÍ NÁZEV:** Queen Dental Everest I, Queen Dental Everest I Powder, Queen Dental Everest I Liquid.

**POUŽITÍ**

Zubní cement na upevňování korunek, můstků, inlejí a onlejí čepů a čepů na kovové bázi.

**POTENCIÁLNÍ SPOTŘEBITELÉ**

Kvalifikovaný zdravotnický personál.

**OBLAST VYUŽITÍ**

Zubní lékařství.

**SLOŽENÍ**

**Skleněný ionomerní cement Everest I Powder:**

Speciálně připravené ionomerní sklo

**Skleněný ionomerní cement Everest I Liquid:**

Destilovaná voda, polyakrylová kyselina.

**VLASTNOSTI:**

Forma provedení	Maximální tloušťka filmu, mikrometry	Doba vytvrzování, min.		Maximální síla komprese, MPa	Maximální kyselá eroze, mm/h
		min	max.		
<i>Skleněný ionomerní cement Everest I, Skleněný ionomerní cement Everest I Powder, Skleněný ionomerní cement Everest I Liquid,</i>	25	2,5	8	50	0,17

**Příprava na míchání**

**(Skleněný ionomerní cement Everest I, Everest I Powder, Everest I Liquid)**

- K dosažení vhodné konzistence by se měl dodržet tento poměr: na 1 odměrnou lopatku prášku - 6 kapek kapaliny
- Pro přesnější dávkování lahev před každým rozpouštěním prášku promíchejte tak, že s ní lehce poklepete o dlaň ruky. S lahví netřeste, ani ji nepřevracejte.
- Kapátko držte svisle a jemně vymáčkněte kapalinu.
- Lahev ihned po použití pevně uzavřete.

**MÍCHÁNÍ**

Požadované množství prášku a kapaliny umístěte na míchací podložku. Přidejte najednou veškerý prášek ke kapalině a rychle míchejte plastovou špachtlí po dobu 20 sekund.

Při míchání velkého množství materiálu rozdělte prášek na dvě stejné části. První část míchejte s veškerou kapalinou po dobu 5 sekund. Poté přidejte zbývající prášek a celý materiál důkladně

míchejte po dobu dalších 15 sekund (celkový čas 20 sekund).

### **TECHNIKA NANÁŠENÍ**

- a) Cement rozetřete přes veškeré vnitřní povrchy v dostatečné vrstvě a ihned přikročte k fixaci. Doba zpracování je od začátku míchání při 23 ° C 2 minuty. Vyšší teplota tuto dobu zkracuje.
- b) Použijte mírný tlak.
- c) Odstraňte nadbytek cementu ve fázi tvrdnutí podobně gumě
- d) Dokončení lze provést 5 minut po zahájení fixace.

### **UPOZORNĚNÍ**

1. Při styku s tkání dutiny ústní nebo kůži ihned odstraňte houbou nebo bavlněným tamponem namočeným v alkoholu. Vypláchněte vodou. Abyste zabránili styku se sliznicemi a s kůží, použijte koferdam a/nebo cocoa butter.
2. Při styku s očima ihned vypláchněte vodou a vyhledejte lékařskou pomoc.
3. Nemíchejte prášek ani kapalinu s jinými skleněnými ionomerními cementy.
4. Tento materiál nelze použít jako plnicí cement, ani pro restaurování zubního pahýlu.

### **OBSAH BALENÍ**

#### **Skleněný ionomerní cement Everest I (Powder, Liquid):**

- 1 kus x 15 g prášku / 1 kus x 30 g prášku
- 1 kus x 10 ml kapaliny / 1 kus x 20 ml kapaliny
- 1 kus x kapátko / 1 kus x kapátko
- 1 lopatka / 1 lopatka
- 1 míchací podložka / 1 míchací podložka
- 1 kus x návod k použití / 1 kus x návod k použití

#### **Skleněný ionomerní cement Everest I (Powder):**

- 1 kus x 30 g prášku
- 1 lžička
- 1 kus x návod k použití

#### **Skleněný ionomerní cement Everest I (Liquid):**

- 1 kus x 20 ml kapaliny
- 1 kus x kapátko
- 1 kus x návod k použití

### **KONTRAINDIKACE**

Individuální intolerance složek zdravotnického výrobku;  
Použití zdravotnického výrobku pro překrytí zubní dřeně  
Ošetření pacientů, u kterých se v minulosti objevila alergická reakce na skleněné ionomerní cementy.

### **VEDLEJŠÍ ÚČINKY**

Může vyvolat reakci u pacientů s hypersenzitivitou na jakoukoli složku. V takovém případě se materiál nedoporučuje používat.

Může způsobit podráždění v důsledku přímého kontaktu se zubní dření.

### **BEZPEČNOSTNÍ OPATŘENÍ**

Před použitím si oblečte vhodný ochranný oděv a rukavice.

V případě zasažení očí nebo kůže materiál ihned odstraňte a místo omyjte vodou.

Materiál nepoužívejte u těhotných žen (z důvodů nedostatku klinických dat).

Při alergických reakcích u zvláště citlivých pacientů by materiál měl být odstraněn a dále by se neměl používat.

Nepoužívejte příliš mnoho materiálu, abyste zabránili podráždění dřeně.

**Je-li narušena celistvost korunky, pacient by se měl obrátit na lékaře.**

### **PODMÍNKY POUŽITÍ**











Produkty používejte při teplotě od + 18 °C do + 25 °C a relativní vlhkosti 40-65 %.






**PODMÍNKY SKLADOVÁNÍ:**

Skladujte a přepravujte při teplotě od 4 °C do 25 °C a relativní vlhkosti nižší než 85 %.

Doba platnosti - 3 roky od data výroby

## Příslušné symboly

	Výrobce
	Datum výroby
	Oprávněný zástupce v Evropském společenství
	Chraňte před vlhkostí
	Zabraňte expozici slunečnímu světlu
	Horní mez teplotního rozmezí
	Viz návod k použití
	Nesterilní výrobek
	Pozor! Viz návod k použití
	Evropské označení shody s normami a identifikační číslo autorizovaného orgánu. Výrobek vyhovuje základním požadavkům směrnice (93/42/EHS) o zdravotnických prostředcích

	<p>Číslo šarže</p>
	<p>Zdravotnický prostředek</p>
	<p>Je-li poškozen obal, výrobek nepoužívejte</p>
	<p>Skladovatelnost M-měsíce R-roky</p>
	<p>Euroasijské označení shody zdravotnických výrobků pro oběh na trhu Euroasijské ekonomické unie</p>

### POŽADAVKY NA OCHRANU ŽIVOTNÍHO PROSTŘEDÍ

Výrobky při pokojové teplotě neuvolňují toxické látky do životního prostředí a při přímém kontaktu nemají škodlivý účinek na lidský organismus.

### INFORMACE O STERILITĚ

Nesterilní

### ÚDRŽBA A OPRAVA

Neopravitelné

### VYUŽITÍ

Produkt nepatří do nebezpečného odpadu. Pro využití podle standardní zdravotnické praxe a platných místních i státních práv a předpisů. Třída nebezpečnosti pro zdravotnický odpad se zohledněním specifikace morfologické struktury Třída A

### VÝROBCE ZDRAVOTNICKÉHO PROSTŘEDKU

NANOPLANT HÖCHST GMBH

Neue Straße 67, 99846 Seebach, Německo

Telefon: +49 36929 133948

E-mail: info@queen-dental.de

### MÍSTO VÝROBY ZDRAVOTNICKÉHO PROSTŘEDKU

Neue Straße 67, 99846 Seebach, Německo

„Neo Strasse 67, 99846 Zeebakh, Německo“

**CE**  
0653

### DISTRIBUTOR

Best Brands Company, s.r.o. Novoveská 1262/95, 709 00 Ostrava Tel: +420 725 410 708